



ESTADO ANALÍTICO DE INGRESOS
Del 1 de Enero al 31 de Marzo de 2026
(Cifras en Pesos)



| Rubro de Ingresos | Ingreso Estimado (1) | Ampliaciones y Reducciones (2) | Ingreso Modificado (3=1+2) | Ingreso Devengado (4) | Ingreso Recaudado (5) | Diferencia (6=5-1) |
|---|----------------------|--------------------------------|----------------------------|-----------------------|----------------------------|--------------------|
| IMPUESTOS | 720,108.00 | 0.00 | 720,108.00 | 297,415.00 | 297,415.00 | -422,693.00 |
| CUOTAS Y APORT. DE SEGURIDAD SOCIAL | 0.00 | 0.00 | 0.00 | 0.00 | 0.00 | 0.00 |
| CONTRIBUCIONES DE MEJORAS | 0.00 | 0.00 | 0.00 | 0.00 | 0.00 | 0.00 |
| DERECHOS | 1,331,732.00 | 0.00 | 1,331,732.00 | 565,464.62 | 565,464.62 | -766,267.38 |
| PRODUCTOS | 649.00 | 0.00 | 649.00 | 129.82 | 129.81 | -519.19 |
| APROVECHAMIENTOS | 1,166.00 | 0.00 | 1,166.00 | 0.00 | 0.00 | -1,166.00 |
| INGRESOS POR VENTAS DE BIENES, | 0.00 | 0.00 | 0.00 | 0.00 | 0.00 | 0.00 |
| PRESTACIÓN DE SERVICIOS Y OTROS INGRESOS | | | | | | |
| PARTICIPACIONES, APORTACIONES, CONVENIOS, | 50,153,265.00 | 0.00 | 50,153,265.00 | 12,837,003.25 | 12,832,646.25 | -37,320,618.75 |
| INCENTIVOS DERIV. DE LA COLAB. FISCAL Y | | | | | | |
| FONDOS DIST. DE APORT | | | | | | |
| TRANSFERENCIAS, ASIGNACIONES, SUBSIDIOS | 0.00 | 0.00 | 0.00 | 0.00 | 0.00 | 0.00 |
| Y SUBVENCIONES, Y PENSIONES Y | | | | | | |
| JUBILACIONES | | | | | | |
| INGRESOS DERIVADOS DE FINANCIAMIENTOS | 0.00 | 0.00 | 0.00 | 0.00 | 0.00 | 0.00 |
| TOTAL | 52,206,920.00 | 0.00 | 52,206,920.00 | 13,700,012.69 | 13,695,655.68 | |
| | | | | | Ingresos Excedentes | 0.00 |





| Estado Analítico de Ingresos por Fuente de Financiamiento | Ingreso Estimado (1) | Ampliaciones/ (Reducciones) (2) | Ingreso Modificado (3=1+2) | Ingreso Devengado (4) | Ingreso Recaudado (5) | Diferencia (6=5-1) |
|--|----------------------------|---------------------------------------|----------------------------------|-----------------------------|-----------------------------|-----------------------|
|--|----------------------------|---------------------------------------|----------------------------------|-----------------------------|-----------------------------|-----------------------|

| | | | | | | |
|---|---------------|------|---------------|---------------|---------------|----------------|
| INGRESOS DEL PODER EJECUTIVO FEDERAL O ESTATAL Y DE LOS MUNICIPIOS | 52,206,920.00 | 0.00 | 52,206,920.00 | 13,700,012.69 | 13,695,655.68 | -38,511,264.32 |
|---|---------------|------|---------------|---------------|---------------|----------------|

| | | | | | | |
|---|---------------|------|---------------|---------------|---------------|----------------|
| IMPUESTOS | 720,108.00 | 0.00 | 720,108.00 | 297,415.00 | 297,415.00 | -422,693.00 |
| CUOTAS Y APORT. DE SEGURIDAD SOCIAL | 0.00 | 0.00 | 0.00 | 0.00 | 0.00 | 0.00 |
| CONTRIBUCIONES DE MEJORAS | 0.00 | 0.00 | 0.00 | 0.00 | 0.00 | 0.00 |
| DERECHOS | 1,331,732.00 | 0.00 | 1,331,732.00 | 565,464.62 | 565,464.62 | -766,267.38 |
| PRODUCTOS | 649.00 | 0.00 | 649.00 | 129.82 | 129.81 | -519.19 |
| APROVECHAMIENTOS | 1,166.00 | 0.00 | 1,166.00 | 0.00 | 0.00 | -1,166.00 |
| PARTICIPACIONES, APORTACIONES, CONVENIOS, INCENTIVOS DERIV. DE LA COLAB. FISCAL Y FONDOS DIST. DE APORT | 50,153,265.00 | 0.00 | 50,153,265.00 | 12,837,003.25 | 12,832,646.25 | -37,320,618.75 |




INGRESOS DE LOS ENTES PÚBLICOS DE LOS PODERES
LEGISLATIVO Y JUDICIAL, DE LOS ÓRGANOS AUTÓNOMOS
Y DEL SECTOR PARAESTATAL O PARAMUNICIPAL, ASÍ COMO
DE LAS EMPRESAS PÚBLICAS DEL ESTADO



| | | | | | | |
|-------------------------|------|------|------|------|------|------|
| CUOTAS Y APORT. | 0.00 | 0.00 | 0.00 | 0.00 | 0.00 | 0.00 |
| PRODUCTOS | 0.00 | 0.00 | 0.00 | 0.00 | 0.00 | 0.00 |
| INGRESOS POR | 0.00 | 0.00 | 0.00 | 0.00 | 0.00 | 0.00 |
| PRESTACIÓN DE SERVICIOS | 0.00 | 0.00 | 0.00 | 0.00 | 0.00 | 0.00 |
| TRANSFERENCIAS | 0.00 | 0.00 | 0.00 | 0.00 | 0.00 | 0.00 |
| Y SUBVENCIONES | 0.00 | 0.00 | 0.00 | 0.00 | 0.00 | 0.00 |
| JUBILACIONES | 0.00 | 0.00 | 0.00 | 0.00 | 0.00 | 0.00 |

ESTADO ANALÍTICO DE INGRESOS
Del 1 de Enero al 31 de Marzo de 2026
(Cifras en Pesos)



| Estado Analítico de Ingresos por Fuente de Financiamiento | Ingreso Estimado (1) | Ampliaciones/ (Reducciones) (2) | Ingreso Modificado (3=1+2) | Ingreso Devengado (4) | Ingreso Recaudado (5) | Diferencia (6=5-1) |
|--|----------------------------|---------------------------------------|----------------------------------|-----------------------------|-----------------------------|-----------------------|
| INGRESOS DERIVADOS DE FINANCIAMIENTO | 0.00 | 0.00 | 0.00 | 0.00 | 0.00 | 0.00 |
| INGRESOS DERIVADOS DE FINANCIAMIENTOS | 0.00 | 0.00 | 0.00 | 0.00 | 0.00 | 0.00 |
| TOTAL | 52,206,920.00 | 0.00 | 52,206,920.00 | 13,700,012.69 | 13,695,655.68 | |
| | | | | | Ingresos Excedentes | 0.00 |

Bajo protesta de decir verdad declaramos que los Estados Financieros y sus notas, son razonablemente correctos y son responsabilidad del emisor.

LIC. EBERTH JHON ROBLES OCOTZI
PRESIDENTE MUNICIPAL CONSTITUCIONAL

ALCAIDE MUNICIPAL VALENCIA AGUILA
PRESIDENTE MUNICIPAL



SINDICATURA
MUNICIPAL

ALEJANDRO VALENCIA GARCIA
TESORERO MUNICIPAL

H. Ayuntamiento
Constitucional de San Juan
HUACTZINCO
2024 - 2027
TESORERÍA
MUNICIPAL